




UN'AVVENTURA INDIMENTICABILE: IL CAMPO SCUOLA

In questo articolo del nostro amato "Gallettino" vi parlerò dell'esperienza che noi alunni di 3° media, di Gallicano e di Poli, abbiamo avuto la fortuna di vivere in Campania grazie al campo scuola. Durante i giorni 24-25-26 maggio abbiamo visitato alcune delle località più importanti della Campania che vi elencherò qui di seguito cercando di descrivere al meglio i fantastici posti che abbiamo visitato.



PRIMA TAPPA: NAPOLI


Il 24 mattina abbiamo visitato il bellissimo centro di Napoli decorato con i colori della squadra di calcio del Napoli, il bianco e l'azzurro, che rendevano il tutto ancora più vivace. Arrivando verso la fine del centro troviamo il magnifico murales che è stato dipinto per rendere omaggio al grande Diego Armando Maradona; le vie del centro sono veramente affollate e ricche di vita, sono piene di turisti provenienti da ogni parte del mondo e i bellissimi souvenir colorati presenti in ogni angolo invogliano proprio a comprarli.







SECONDA TAPPA: GRAGNANO E SORRENTO

La prima tappa del 25 è stata Gragnano, dove abbiamo visitato lo stabilimento della pasta nel quale ci hanno raccontato la storia di essa e poi abbiamo assistito ad una piccola dimostrazione di come si fa oggi la pasta.

In seguito ci siamo messi in viaggio verso la nuova destinazione: Sorrento città conosciuta per i suoi limoni che coloravano letteralmente ogni strada. In questa allegra città abbiamo visitato due chiese dall'aspetto fantastico che sin dal primo sguardo tolgono veramente il respiro e il mare meraviglioso che troviamo è un vero e proprio spettacolo naturale.





ULTIMA TAPPA: AMALFI E COSTIERA AMALFITANA

Il 26, l'ultimo giorno, abbiamo preso il traghetto da Salerno per andare ad Amalfi dove abbiamo potuto ammirare la meravigliosa costiera Amalfitana, un vero e proprio spettacolo, peccato per il forte vento che c'era. Amalfi è un altro bellissimo luogo pieno di turisti e luoghi da scoprire ricchi di storia.





Questa avventura ci ha fatto staccare letteralmente la spina perché con gli esami alle porte, noi ragazzi di terza, siamo veramente molto agitati e questa piccola “fuga” ci ha aiutato e fatti divertire come non mai.

Questo sarà il mio ultimo articolo per il nostro tanto amato “Gallettino”, eh già siamo giunti alla fine, ma non disperatevi perché ci sarà sempre qualcuno che porterà avanti questa nostra tradizione e i fan del giornalino sanno di che cosa parlo.

Con questo concludo il discorso ed è stato bello far parte della redazione.

Saluti.

Gasperetti Giada 3°H



VISITA ALLA FORESTA FOSSILE DI TODI

Il giorno 29 maggio 2023 noi classi prime dell'Istituto Comprensivo di Galliciano-Poli, siamo andate a visitare la foresta fossile del comune di Todi. Appena arrivati, ci siamo diretti a svolgere un'attività per relazionarci con la natura e ricomprenderne i suoi valori essenziali per l'umanità e ricreare con essa un vero e proprio rapporto che, come ci è stato spiegato, ormai non c'è più da anni. Abbiamo provato a relazionarci con i nostri compagni attraverso gesti e versi, prendendo le sembianze degli ominidi. Successivamente, ci siamo diretti a visitare la vera e propria foresta fossile: i tronchi e i rami che abbiamo visto erano delle sequoie ormai estinte appartenenti alla specie del *Glyptostrobus* europeo, cioè un cipresso di palude e, quest'ultimi arrivavano fino a 60 metri di altezza e avevano un diametro di 3 o 4 metri. La loro colorazione originaria era di un marrone abbastanza scuro, ma a causa di ben due incendi dolosi nel 1988 e nel 1990 abbiamo anche notato alcune macchie nere. Questi tronchi, si è stimato, inoltre, potessero vivere dai 2000 ai 3000 anni. Successivamente abbiamo visitato la camera climatizzata che, come ci ha spiegato la guida, era stata costruita intorno agli anni 2000 e che nei periodi estivi era momentaneamente disabilitata proprio perché a causa del clima troppo caldo le temperature al suo interno si sarebbero alzate fin troppo, mentre in inverno, avrebbe invece potuto proteggere gli alberi.

Dopo aver visitato la foresta fossile, ci siamo recati a visitare la cittadina di Todi. Appena arrivati, abbiamo visitato la piazza principale dove c'è la cattedrale caratterizzata da disegni e rappresentazioni create da artisti diversi; al suo interno abbiamo anche trovato 13 cappelline, affrescate in maniere diverse. Scendendo una rampa di scale, abbiamo anche visto alcune tombe: quella di Jacopone da Todi e di tutti i protettori del comune.

Sofia Porretta 1F



ESPERIENZA DIDATTICA A SUBIACO

Le classi seconde dell'istituto di Galliciano e di Poli hanno avuto il piacere di partecipare alla visita didattica a Subiaco che prevedeva come tappe fondamentali rafting, orienteering e visita al monastero di Santa Scolastica. Inizialmente le classi si sono divise in due gruppi e hanno iniziato l'attività di rafting mentre le altre due classi hanno partecipato all'orienteering; una volta che entrambi i gruppi hanno terminato le attività, si sono riuniti per recarsi al monastero. Possiamo dire che in generale questa esperienza didattica sia stata bellissima e soprattutto abbiamo potuto mettere a frutto le nostre conoscenze;

“Il rafting è il ponte tra uomo e natura selvaggia”, è una pratica sportiva che consiste nella discesa di corsi d'acqua, resa difficile dalla presenza di massi e di rapide che viene effettuata su gommoni particolarmente robusti che possono contenere fino a dieci persone. Sicuramente questa è stata la migliore tappa, fatta di divertimento ma soprattutto di tanta pratica; infatti prima di iniziare abbiamo indossato il salvagente con il caschetto e ci siamo messi sui lati della canoa fissando i piedi sotto degli elastici; gli istruttori, uno per canoa, ci hanno spiegato le varie indicazioni su come muovere la pagaia durante il percorso e come partire. Prima di partire ci hanno spiegato quante cascate ci saremmo trovati di fronte, è stata un'esperienza bellissima e che pensiamo tutti vogliano ripetere in futuro, fatta di risate ma anche concentrazione.

Dopo il rafting abbiamo praticato l'orienteering. L'obiettivo era orientarsi in un luogo sconosciuto e trovare delle lanterne presenti sul percorso. L'orienteering stimola la capacità di collaborazione, socializzazione attraverso un'attività fisica e mentale. Siamo stati divisi in squadre e ci hanno consegnato una mappa per individuare le lanterne da trovare. È stato divertente, ma un po' faticoso: correre su e giù per strade in salita e discesa e lunghe scale.

Dopo una pausa pranzo, ci siamo recati al Monastero di Santa Scolastica, fondato nel 520 d.C. È il monastero benedettino più antico al mondo. Santa Scolastica è la sorella di San Benedetto (fondatore dell'Ordine Benedettino). Entrambi turbati dalla corruzione della Chiesa del tempo, decisero di abbracciare una vita religiosa tesa alla spiritualità e alla preghiera. Il monastero ha subito nei secoli molte trasformazioni; troviamo infatti esempi di arte gotica, romanica, neoclassica e rinascimentale.

Entrando, sulla sommità della porta d'ingresso, c'è la regola di San Benedetto “ORA ET LABORA”. Siamo giunti ad un chiostro meraviglioso dove c'è la statua di Santa Scolastica. Dopo la spiegazione della guida abbiamo visitato alcuni spazi interni del monastero.

In uno ci sono due statue: una di Santa Scolastica con la colomba e una di San Benedetto con il corvo. La colomba perché Benedetto apprese la notizia della morte della sorella grazie a un segno divino: vide una colomba bianca salire verso il cielo e capì che era l'anima di Scolastica che lasciava la terra. Il corvo perché fu l'animale che salvò Benedetto da un pane avvelenato che l'uccello portò via per non farglielo mangiare. Nella stessa sala c'è un organo che la Professoressa di musica ha suonato per noi.

In un'altra sala abbiamo ammirato dei bellissimi affreschi con l'immagine di un Santo che, per un'illusione ottica, sembra che ti segua con lo sguardo anche spostandoti nella stanza. Purtroppo non abbiamo avuto il tempo di visitarlo tutto.

Il monastero di Santa Scolastica è un luogo carico di storia e spiritualità, ed è stata una gita molto piacevole perché ha saputo unire il divertimento della mattinata al fascino della storia e della cultura.

UN GIORNO A SUBIACO

La gita raccontata dai ragazzi.

Il giorno 19 Maggio 2023 i ragazzi delle seconde medie di Poli e Gallicano hanno partecipato ad una gita a Subiaco.

La giornata si è divisa in tre parti:

La prima parte è stata dedicata all'“orientering”, ovvero l'orientamento nel paese tramite l'aiuto di una mappa. La seconda parte ha visto gli studenti praticare il “rafting” cioè la discesa in canotto del fiume Aniene. Nella terza e ultima parte si è infine svolta la visita del Monastero Benedettino.



La mattina i ragazzi di Poli si sono ritrovati alle ore 07:15 al piazzale Orziere per poi partire e incontrarsi con i ragazzi di Gallicano alle 08:00.

Dopo circa due ore di viaggio in autobus gli alunni sono arrivati a destinazione.

Successivamente i ragazzi hanno fatto una camminata di pochi minuti lungo il fiume e hanno riposto i loro zaini contenenti cibo e vestiti asciutti in una sala.

Arrivati nel paese gli istruttori hanno fornito ai ragazzi delle mappe per orientarsi e li hanno lasciati da soli. I ragazzi hanno dovuto poi trovare dei punti di riferimento scelti in precedenza. Quindi, terminata l'attività di orientamento, si sono diretti verso il fiume per poi prendere le attrezzature e un gommone per ogni gruppo.

Saliti hanno cominciato a percorrere il fiume facendo varie cascate. Si sentivano molto eccitati e felici visto che aspettavano questo momento da giorni.

Finito il percorso, sono scesi dal gommone e sono poi saliti su un pulmino per arrivare al punto di partenza a prendere i loro zaini per cambiarsi.

Più tardi, dopo pranzo, sono andati al Monastero con il pullman di partenza, si sono riposati circa un'ora, e hanno visitato il Monastero incontrando anche un monaco.

Infine, terminata la visita, sono risaliti sul pullman per affrontare il viaggio di ritorno a casa. Dopo aver fatto tappa a Gallicano per lasciare i ragazzi del posto, sono tornati finalmente a Poli.

Tutti i ragazzi che hanno partecipato sono stati concordi sul fatto che la gita sia stata molto bella ed eccitante ma allo stesso tempo, per via dell'attività di “rafting”, anche un po' pericolosa.

GITA A SUBIACO

Venerdì 19 Maggio 2023. La classe 2°A della scuola media di Poli è partita dal piazzale Orziere alle 7:30 di mattina.

Prima di arrivare, gli alunni hanno fatto una sosta all'Istituto comprensivo di Galliciano nel Lazio per unirsi agli altri studenti delle classi seconde nel viaggio verso Subiaco.

Arrivati nel centro "Vivere l'Aniene", si sono divisi in diversi gruppi: alcuni andavano a praticare "rafting", altri andavano a svolgere l'attività di "orienteering".

Al termine delle attività i ragazzi, poi, si sono recati presso il famoso monastero benedettino, risalente al 520 d.c., situato nei pressi del paese di Subiaco.

I ragazzi sono stati istruiti da guide locali nel corso dell'intera giornata: nell'attività di "rafting" sono stati accompagnati da una guida che li ha istruiti sulle tecniche e il comportamento da adottare per fare in modo che l'attività si svolgesse in completa sicurezza; nell'attività di "orienteering" hanno imparato le tecniche base per orientarsi; e, naturalmente, anche durante la visita al monastero una guida ha accompagnato i ragazzi per illustrare e spiegare loro, passo dopo passo, quello che vedevano.

Fortunatamente le condizioni meteorologiche, inizialmente incerte, hanno assistito gli studenti, che hanno potuto svolgere senza problemi tutto il programma. Insomma, tutto è andato secondo i piani e, soprattutto i ragazzi si sono divertiti un mondo.







Una gita da non dimenticare

Il giorno 29 Maggio del 2023, siamo andati all'aeroporto aeronautico militare di Guidonia (o 60° stormo di Guidonia). Abbiamo rivisto la storia di questo aereoporto dopo il bombardamento aereo da parte degli inglesi nel 1944. È stata un'esperienza unica e sicuramente da rifare. Abbiamo visto la Direzione, che è rimasta uguale, la Galleria verticale, la sezione idrodinamica, la galleria stratosferica ultrasonora e tecnica e sperimentazione aeronautica. Inoltre, abbiamo usato il vr per rivivere l'aeroporto prima dei bombardamenti e, ovviamente, prima che il tempo arrugginì le strutture



VISITA AL CAMPO MILITARE DI GUIDONIA DEL 29 MAGGIO 2023

Il 29 maggio del 2023 le classi terze dell'istituto comprensivo Galliciano nel Lazio hanno fatto visita al museo militare di Guidonia dove hanno assistito ad un tour della base militare e dei laboratori i quali sono stati in funzione fino a quando non vennero bombardati dai tedeschi negli anni '40.

Dopo essere arrivati gli studenti si sono divisi in due gruppi per fare il tour del campo.

Inizialmente il primo gruppo è entrato nell'edificio principale dove ha potuto vedere dei video riguardanti gli esperimenti e gli studi svolti nel campo prima dei bombardamenti, successivamente hanno fatto un tour virtuale del centro militare e scientifico negli anni '20. Una volta terminati i tour virtuali il gruppo è uscito per vedere dal vivo la base militare ancora funzionante e le rovine della piscina e delle varie camere d'aria che si usavano per studiare l'andamento del vento, il volo degli aeroplani e per sperimentare modellini di aerei e di idrovolanti.

Il secondo gruppo, invece, ha osservato le stesse rovine e video e ha sperimentato la visione virtuale del campo prima del bombardamento ma nell'ordine inverso rispetto a quello del primo gruppo.

Le camere ad aria presenti erano tre: quelle verticali che permettevano lo studio della caduta libera di un aereo e la creazione di sistemi i quali davano possibilità di uscire dalla caduta libera, poi ci sono le camere ad aria orizzontali che permettevano lo studio del vento e della stabilità dell'aereo, e infine troviamo la camera ad aria ad ultrasuono poiché con la sua velocità di 2000 km/h si riuscivano a studiare velocità oltre la soglia del suono.

La piscina, lunga all'incirca 500 metri, permetteva lo studio di modellini di idrovolanti, in genere si eseguivano esperimenti per ricavare informazioni riguardo la velocità di decollo e l'atterraggio dell'idrovolante.

In fondo al campo è presente una pista di decollo e d'atterraggio lunga all'incirca un chilometro e mezzo di quali i primi duecento inclinati a 17°, su quella pista vennero provati i primi aerei sia normali che da combattimento; da Guidonia partirono molti aerei ma uno dei più celebri è il primo volo partito dall'Italia e arrivato a Rio de Janeiro senza scali effettuato nel gennaio 1938 facendo 9850km in volo.

Alessandro Sandu III H

GITA AL MUSEO DELL'AERONAUTICA MILITARE A GUIDONIA: UN VIAGGIO NEL TEMPO SIA FISICO CHE VIRTUALE!

Lunedì 29 maggio le classi terze della scuola media di Galliciano nel Lazio hanno partecipato ad una gita al Museo dell'Aeronautica Militare a Guidonia, allestito in occasione del centenario della fondazione dell'"Arma Azzurra".

Siamo partiti con lo scuolabus alle 9:20 e siamo arrivati al museo alle ore 10:00 circa. Appena arrivati, siamo stati gentilmente accolti da un militare che è salito sul nostro scuolabus per darci il benvenuto. Successivamente, per consentire a tutti di vedere i reperti custoditi nel museo, ci hanno divisi in due gruppi: il primo è stato accompagnato a visionare dei video sull'Aeronautica ed ha potuto cimentarsi anche in un'esperienza virtuale grazie all'ausilio di particolari occhiali; il secondo ha visitato le rovine delle palazzine dedicate alle sperimentazioni dei velivoli da guerra,

bombardate durante la Seconda Guerra Mondiale. Io appartenevo al primo gruppo ed insieme ai miei compagni ci siamo incamminati verso la palazzina del museo, dove un militare ci ha spiegato le origini della città di Guidonia e ci ha illustrato la vita del Generale Alessandro Guidoni, al cui nome è stata intitolata, nel 1937, la città di Guidonia Montecelio sorta nel luogo in cui lo stesso Generale Guidoni aveva trovato la morte nel corso di un test per sperimentare un nuovo tipo di paracadute. Il militare è stato molto chiaro ed esauritivo, facendoci vedere anche un'immagine storica dell'aeroporto e delle palazzine di sperimentazione degli aeroplani. Ci siamo recati quindi al piano superiore della palazzina, dove abbiamo visto diversi ed interessanti video inerenti proprio all'Aeronautica militare; qui alcuni di noi hanno potuto sperimentare anche un'esperienza virtuale: tramite, infatti, un particolare dispositivo hanno potuto "vedere di persona" come erano effettivamente realizzate le palazzine, compresa quella dedicata alla simulazione degli ammaraggi e quella della velocità di decollo dei veicoli. È stato veramente interessante e divertente indossare i visori della realtà virtuale!



Il secondo gruppo si è recato a visitare le rovine delle palazzine, dove abbiamo visto diversi ed interessanti video inerenti proprio all'Aeronautica militare; qui alcuni di noi hanno potuto sperimentare anche un'esperienza virtuale: tramite, infatti, un particolare dispositivo hanno potuto "vedere di persona" come erano effettivamente realizzate le palazzine, compresa quella dedicata alla simulazione degli ammaraggi e quella della velocità di decollo dei veicoli. È stato veramente interessante e divertente indossare i visori della realtà virtuale!

I due gruppi si sono quindi scambiati i turni: noi siamo andati a vedere le rovine delle palazzine, mentre l'altro gruppo è andato a provare l'esperienza virtuale.

I resti delle costruzioni sono sembrati a tutti molto suggestivi e le nostre guide ci hanno fornito numerose ed interessanti informazioni. I militari sono stati molto professionali e gentili: non solo, infatti, ci hanno accompagnato per tutta la visita, illustrandoci di volta i numerosi reperti presenti nel museo, ma ci hanno fornito anche dell'acqua fresca per ristorarci visto il gran caldo di quella giornata!

La visita è stata veramente appassionatamente e spero vivamente di ripeterla al più presto!

Ringrazio molto il nostro Istituto ed il Museo dell'Aeronautica Militare per averci permesso di vivere questa bellissima aero-avventura!



CENTO ANNI DELL'AERONAUTICA MILITARE

In volo verso il futuro



RAPPRESENTAZIONE TEATRALE “ BULLI STOP”

Le classi prime dell'istituto comprensivo di Galliciano e Poli, hanno avuto il piacere di partecipare allo spettacolo teatrale “ BULLI STOPO IL 24 maggio 2023 a Roma, nel teatro della Conciliazione. Appena siamo arrivati ci siamo recati verso il teatro. Qui, prima di dare inizio allo spettacolo, c'è stata una breve introduzione della regia che ha spiegato il tema che sarebbe stato affrontato, di come i ragazzi si sono preparati e di come sarebbe stato gestito il tempo ad esempio:45 minuti la prima parte,15 di pausa e altri 45 la seconda parte. Dopo è iniziato lo spettacolo e attraverso canzoni e recitazioni gli attori sono riusciti a intrecciare diverse favole come: PETER PAN,VIOLETTA ma anche diversi concetti riguardanti i SOCIAL NETWORK per far capire meglio ai ragazzi lo scopo e il concetto di "BULLI STOP". Alla fine dello spettacolo sono "esplosi" coriandoli e in segno di festa. Infine, prima di ripartire, i ragazzi hanno voluto fare, con il consenso dei professori, la foto con tutti gli attori. È stata una bellissima e diversa giornata, ci sono state emozioni diverse da parte degli alunni e allo stesso tempo ci siamo divertiti. L'esperienza si potrebbe rifare anche con altri scopi.

Lucrezia Randolfi 1F





8° TORNEO NAZIONALE DI GEOMETRIKO: IL LATO DIVERTENTE DELLA GEOMETRIA!



Quest'anno si è svolto l'ottavo torneo Nazionale di Geometriko, relativo all'Anno Scolastico 2022/2023. Geometriko è un modello didattico sperimentale il cui scopo è quello di rendere più accattivante e innovativo lo studio della geometria piana e, in particolare, della Teoria dei Quadrilateri, stimolando la curiosità, la partecipazione e la motivazione degli studenti stessi.

Il Torneo si è svolto per fasi fino alle Semifinali ed alla Finalissima Nazionali che si sono disputate nella città di Salerno il 5 e 6 maggio 2023. Durante la pandemia di Covid, infatti, tutte le fasi del torneo si sono svolte esclusivamente "da remoto", mentre questo è stato il primo anno in cui la competizione si è svolta nuovamente in presenza.

È stato molto bello ed entusiasmante partecipare al torneo che ha costituito l'occasione per confrontarsi con altri ragazzi provenienti da tutte le Regioni d'Italia. Nello specifico, il Lazio era rappresentato da tre studenti: una ragazza appartenente ad una scuola media di Roma e da due studenti del nostro Istituto. Io e Damiano Mastroiani, in particolare, siamo stati seguiti durante le fasi del torneo dalla Prof.ssa Segnalini ed abbiamo partecipato alla categoria di gara G2 - Scuola Secondaria di I Grado (I, II e III anno).

La competizione si è svolta in due giornate e si è conclusa con la premiazione dei sei finalisti. È stato comunque richiesto a tutti i partecipanti al torneo di portare la bandiera della rispettiva regione di appartenenza; bandiere che sono state successivamente esposte durante la premiazione. Damiano ed io abbiamo portato due cartoncini, realizzati dai nostri compagni di classe, rappresentati rispettivamente il simbolo della Regione Lazio e lo stemma del Comune di Galliciano nel Lazio.

La partecipazione al torneo è stata un'esperienza indimenticabile e molto formativa, che ci ha permesso di trascorrere due giornate in compagnia di altri studenti e di confrontarci con loro su tanti aspetti della nostra vita sia personale che scolastica.

Quest'anno, inoltre, è stata anche l'ultima occasione per me e Damiano di partecipare al progetto Geometriko in rappresentanza del nostro Istituto in quanto, a settembre, ognuno di noi inizierà un nuovo ciclo di studi presso altre scuole.

Con un velo di nostalgia, auguro a tutti gli studenti che verranno dopo di noi di cogliere l'occasione offerta dalla nostra scuola di partecipare al torneo e di vivere questa bellissima opportunità con passione ed entusiasmo!

TRINITY

Come da tradizione nel nostro istituto è stato attivato il corso Trinity per le classi quinta della primaria e terza della secondaria di primo grado. I ragazzi, con una preparazione avanzata, hanno seguito le lezioni extrascolastiche di inglese condotte da un professore madrelingua nei mesi di marzo, aprile e maggio. In questo periodo gli alunni hanno svolto attività di dialogo e di ascolto, guardando il film Harry Potter che appassiona da sempre grandi e piccoli. Alla fine del corso i ragazzi hanno tenuto il test finale con un esaminatore inglese nella scuola primaria di Galliano. Naturalmente gli alunni hanno ottenuto il massimo dei risultati, per questo vi consigliamo di partecipare a questo corso!

Beatrice Colaiacomo, classe III G



FINALMENTE COMINCIA LO SPETTACOLO

Dopo quattro lunghi di preparazione i ragazzi del teatro hanno fatto il loro debutto, il 1° giugno, con uno spettacolo intitolato "Leonardo da Vinci", una parodia sul grande inventore per incuriosire i ragazzi a studiare e a sperimentare cose nuove per essere liberi e creativi attraverso lo sviluppo dell'uomo. Spettacolo unico e divertente che ha coinvolto anche noi ragazzi del pubblico attraverso degli indovinelli sulle grandi invenzioni di questo genio. Quest'esibizione è stata caratterizzata da balli, canti e bellissime melodie suonate con il flauto; musica coinvolgente e in qualche modo comica. Concludendo farei un grande applauso a tutti i ragazzi che hanno recitato in questo show e ringraziamo i professori che hanno permesso tutto ciò. Alla fine della rappresentazione, hanno consegnato degli attestati ai ragazzi del teatro; in seguito anche i ragazzi che hanno partecipato a "Geometriko" e al "Trinity" hanno ricevuto dei riconoscimenti. Alla fine due ragazzi hanno ricevuto un piccolo premio per l'eccellenza.

Gasperetti Giada 3H

VI INVITANO AD ASSISTERE ALLO SPETTACOLO
TEATRALE DI CUI SONO PROTAGONISTI:

GLI ENIGMI DI LEONARDO

da Vinci

Testo e Regia: prof. P. Lista - Aiuto Regia: prof. A. Arpante
Musiche: prof.sse M. Foglia - A. Lanciotti
Coreografie: prof.ssa D. Rustichelli
Tecnici del suono: F. Iorli, L. Mattogno
(con la collaborazione di: A. Gentili)

GIOVEDÌ
1
GIUGNO
ore 9:20 e 11:20

ISTITUTO COMPRENSIVO
"IC GALLICANO NEL LAZIO"

VIA 3 NOVEMBRE, 11 - 00010 GALLICANO NEL LAZIO (RM)

Lo stesso spettacolo sarà messo in scena per le famiglie,
presso i locali mensa della scuola dell'infanzia di Gallicano nel Lazio
il 9/06/2023 alle ore 19

The poster features a central illustration of a cartoon Leonardo da Vinci with a red hat, holding a paint palette and a brush, surrounded by gears and sketches of his inventions. A small image of the Mona Lisa is visible on the left side of the poster.












SCUOLA PRIMARIA: VISITA ALLO ZOOMARINE









Anche quest'anno si è concluso l'ultimo numero di giornalino che per noi della prima classe della secondaria è stata un'avventura entusiasmante per la partecipazione alla redazione mentre per i nostri compagni della terza è la fine di questo percorso ma, allo stesso tempo, l'inizio di un nuovo cammino che intraprenderanno: quello della scuola superiore. Ci dispiace molto lasciarli poiché sono stati loro stessi ad introdurci e accoglierci a questo potenziamento che richiede una grande responsabilità e un grande impegno.

Cogliamo l'occasione per fare a tutte le terze e, principalmente a coloro che hanno fatto parte della redazione un buon augurio per il loro nuovo inizio alla scuola superiore.

E un grande in bocca al lupo a tutti i ragazzi e ragazze che dovranno affrontare gli esami, a tutti gli altri buone vacanze e arrivederci al prossimo anno!!!



SCUOLA DELL'INFANZIA



Infanzia Poli

Progetto

“TERRITORIO E TRADIZIONI”.

Immagini di attività grafiche e digitali.

Per visualizzare le attività del progetto cliccare sui link sotto riportati.

Prodotto digitale: “Aiutiamo Pino il pinguino” - Concorso MIM "Libertà e solidarietà nella società digitale 2023”

https://studio.code.org/projects/playlab_k1/hVbx0dp0xf5nXSCqBUiVG3Nf8VtDvWLgEDXW75UIYJk

Prodotto digitale: “Titti e le regole per un ambiente migliore”

<https://studio.code.org/c/369997395>

PowerPoint: “Titti e le regole per un ambiente migliore” con i disegni e le voci dei bambini (per visualizzare occorre scaricarlo ed avere PowerPoint installato)

https://docs.google.com/presentation/d/1mj-RWeb_IK2thOUjNdFvF8Pr1hVCsB4c/edit?usp=sharing&ouid=109314664825044208673&rtopf=true&sd=true

Video: Poesia sulla Pace con i disegni e le voci dei bambini

<https://drive.google.com/file/d/1-CxlrH9MffvdTVHRz6NEV6SQWctahgP5/view?usp=sharing>

Video Storia: “I tre galletti dell’I.C. Gallicano nel Lazio” (Storia inventata, illustrata e raccontata dagli alunni)

<https://drive.google.com/file/d/1JYFeQndjz-BPLPvTFX5XnONI-avhjSW/view?usp=sharing>



Infanzia Poli

Attività di continuità infanzia/primaria

In classe: i bambini di 5 anni incontrano i bambini della scuola primaria per svolgere le attività legate al progetto continuità “La gabbianella e il gatto”;

All’atrio della scuola: i bambini di 3 e 4 anni, dopo aver punteggiato mondi e fiori colorati, sfilano e accompagnano i bambini di 5 anni, partecipando così come spettatori alla giornata di scambio dei gadget con la scuola primari e alla consegna dei diplomi.


INFANZIA Gallicano—sezione B - Progetto OUTDOOR EDUCATION

Attività e metodi didattici che vengono svolti al di fuori delle mura scolastiche. La sez.B ha optato per ORTO DIDATTICO. Questo progetto è mirato a strutturare un approccio SENSORIALE-ESPERENZIALE per lo sviluppo dei bambini e del loro apprendimento.



SEZIONE C—GALLICANO

I bambini di 4 anni della sezione C della scuola dell'infanzia hanno lavorato sulla conoscenza e l'utilizzo delle forme geometriche scoprendosi piccoli artisti. Le opere realizzate si sono ispirate a Kandinsky nell'uso dei cerchi e Mondrian nell'uso dei rettangoli e dei quadrati



CONTINUITA' INFANZIA PRIMARIA

Sezioni D –F (48 bambini di 5 anni) Sezioni B—G (6 bambini di 5 anni)

Per favorire il passaggio al nuovo ordine di scuola, l'istituto tutto partecipa al progetto "Continuità" che ha l'obiettivo di aiutare gli alunni ad affrontare il cambiamento in maniera serena e graduale. Sono state realizzate varie attività in condivisione con gli alunni e le docenti delle classi quinte e prime. Per tutti gli alunni un'esperienza indimenticabile. Per i piccoli un modo per ridurre l'ansia del cambiamento, per i ragazzi di quinta un'occasione per sentirsi tutor e guide, e anche per tornare con i ricordi, ad un periodo di vita che gli è appartenuto



Realizzazione di gadget portafortuna sul tema del passaggio ispirati alla storia utilizzata



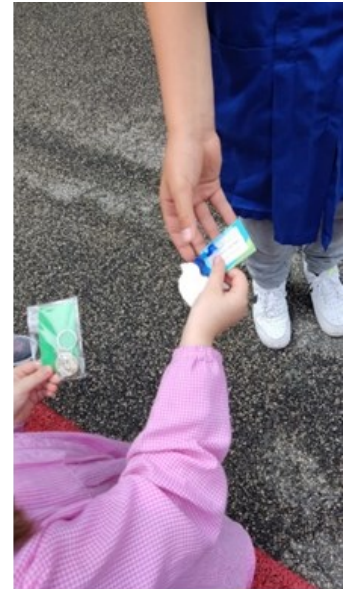
INFANZIA

PRIMARIA

Visita alle classi prime per interviste ai bimbi che fino a pochi mesi prima erano all'infanzia



Festa di salute per gli alunni dell'infanzia e della primaria e scambio dei gadget realizzati



Grazie a tutti per la partecipazione, il tempo dedicato, le parole "buone", i sorrisi, gli abbracci, le risate, la voglia di fare un qualcosa che fa bene, aiuta e insegna a VOLARE insieme!

BUONE VACANZE!